

Aşağıdaki tabloda BIST 30 şirketlerinin son üç aylık yabancı takas oranlarını, oran değişimlerini, bu dönemki en düşük ve en yüksek yabancı takas oranlarını ve ilgili tarihlere dair fiyatlar ile yabancı yatırımcıların son dönem aktivitelerini görebilirsiniz.

Tablodaki verilere baktığımızda, yüksek yabancı takas oranına karşın ISCTR ve HEKTS hisselerinde pozisyon azalışı dikkat çekiyor.

XU030 Yabancı Takas Oranları (YTO), Son 3 Ay

20 Eylül 2024 Cuma işlemleri sonucu oluşan,
24 Eylül 2024 Salı takas verileri kullanılmıştır.

Kod	Son Fiyat	Son Yab. Tks. Oranı	Δ (Oran, bp)			Son 3 Ay En Yüksek / En Düşük Yabancı Takas Oranı(YTO)	Δ (Oran, bp)	Tks.Tarihi ve YTO Eğilimi	Fiyat (T-2)	Δ (Fiyat,%)	Yabancı Aksiyonu		
			1 hafta	1 ay	3 ay								
TCELL	94.75	59.74	7	-6	-385	En Düşük En Yüksek	59.50 63.58	23 -385	19.09.2024 24.06.2024	▲ ▲	91.85 103.30	3.2 -8.3	Dengeli
KCHOL	185.10	53.78	38	-190	-417	En Düşük En Yüksek	53.31 57.95	46 -417	18.09.2024 24.06.2024	▲ ▲	172.00 224.00	7.6 -17.4	Dengeli
AKBNK	61.25	51.76	-20	-149	-272	En Düşük En Yüksek	51.61 54.87	15 -311	18.09.2024 08.07.2024	▲ ▲	56.20 67.25	9.0 -8.9	Satıcılar
BIMAS	585.00	50.00	22	144	110	En Düşük En Yüksek	47.60 50.06	239 -6	12.07.2024 23.09.2024	▼ ▼	541.15 609.50	8.1 -4.0	Alıcılar
SAHOL	99.00	44.01	-12	-188	-317	En Düşük En Yüksek	43.84 47.30	18 -329	03.09.2024 30.07.2024	▲ ▲	88.00 105.70	12.5 -6.3	Dengeli
FROTO	912.00	36.04	-32	-105	-282	En Düşük En Yüksek	36.02 39.66	2 -362	13.09.2024 02.07.2024	▲ ▲	859.50 1,124.00	6.1 -18.9	Son Dönemde Satıcılar
YKBNK	29.58	35.02	-52	-182	-429	En Düşük En Yüksek	34.94 39.31	9 -429	20.09.2024 24.06.2024	▲ ▲	29.14 33.44	1.5 -11.5	Son Dönemde Satıcılar
ASELS	59.30	32.10	-25	25	141	En Düşük En Yüksek	30.57 32.48	154 -38	01.07.2024 03.09.2024	▼ ▼	59.90 58.40	-1.0 1.5	Dengeli
TOASO	218.00	32.06	-39	10	87	En Düşük En Yüksek	30.62 32.67	144 -61	01.07.2024 03.09.2024	▼ ▼	342.75 244.00	-36.4 -10.7	Dengeli
ISCTR	13.55	31.34	-31	-326	-727	En Düşük En Yüksek	31.34 38.60	0 -727	24.09.2024 24.06.2024	▲ ▲	13.41 16.71	1.0 -18.9	Satıcılar
ENKAI	46.50	29.22	-34	39	209	En Düşük En Yüksek	26.86 29.62	235 -40	01.07.2024 16.09.2024	▼ ▼	41.24 47.66	12.8 -2.4	Dengeli
TUPRS	168.50	27.61	-8	-62	-409	En Düşük En Yüksek	27.39 31.70	22 -409	13.09.2024 24.06.2024	▲ ▲	155.80 172.10	8.2 -2.1	Dengeli
THYAO	296.00	25.14	29	17	123	En Düşük En Yüksek	23.44 25.42	170 -27	26.06.2024 02.09.2024	▼ ▼	310.25 302.25	-4.6 -2.1	Son Dönemde Alıcılar
PGSUS	245.70	23.47	8	326	236	En Düşük En Yüksek	20.01 23.49	346 -2	20.08.2024 20.09.2024	▼ ▼	218.10 249.20	12.7 -1.4	Alıcılar
KOZAL	23.58	20.82	52	-23	504	En Düşük En Yüksek	15.70 21.50	512 -68	04.07.2024 26.08.2024	▼ ▼	19.95 28.68	18.2 -17.8	Son Dönemde Alıcılar
EREGL	49.34	17.89	58	70	-251	En Düşük En Yüksek	16.78 20.40	112 -251	11.09.2024 24.06.2024	▲ ▲	46.72 53.85	5.6 -8.4	Son Dönemde Alıcılar
SISE	42.10	16.42	-13	-38	-126	En Düşük En Yüksek	16.33 17.79	9 -137	13.09.2024 08.07.2024	▲ ▲	39.62 51.30	6.3 -17.9	Dengeli
KRDMD	25.06	15.46	184	44	11	En Düşük En Yüksek	12.89 15.91	257 -45	13.09.2024 02.07.2024	▲ ▲	22.30 31.50	12.4 -20.4	Son Dönemde Alıcılar
DOAS	218.80	15.07	-9	-130	-604	En Düşük En Yüksek	15.05 21.12	2 -604	12.09.2024 24.06.2024	▲ ▲	216.20 269.74	1.2 -18.9	Son Dönemde Satıcılar
EKGYO	12.12	14.75	53	-70	12	En Düşük En Yüksek	13.66 15.92	109 -117	13.09.2024 11.07.2024	▲ ▲	10.77 11.02	12.5 10.0	Dengeli
PETKM	23.54	11.81	28	37	-34	En Düşük En Yüksek	10.43 13.44	138 -163	05.09.2024 09.07.2024	▲ ▲	22.98 23.10	2.4 1.9	Son Dönemde Alıcılar
ALARK	92.90	11.50	31	65	-468	En Düşük En Yüksek	10.23 16.18	127 -468	02.09.2024 24.06.2024	▲ ▲	95.75 106.10	-3.0 -12.4	Son Dönemde Alıcılar
KONTR	44.42	10.17	29	51	119	En Düşük En Yüksek	8.43 13.63	173 -346	26.06.2024 16.07.2024	▼ ▼	55.91 54.92	-20.5 -19.1	Son Dönemde Alıcılar
SASA	4.44	9.33	-7	3	-15	En Düşük En Yüksek	9.21 9.74	12 -41	20.09.2024 12.08.2024	▲ ▲	4.20 5.74	5.7 -22.6	Dengeli
ASTOR	81.60	9.33	-68	-257	339	En Düşük En Yüksek	5.22 18.03	411 -870	28.06.2024 30.07.2024	▼ ▼	94.50 96.96	-13.6 -15.8	Satıcılar
GUBRF	199.00	9.24	-203	-2	130	En Düşük En Yüksek	7.52 11.27	172 -203	28.06.2024 17.09.2024	▼ ▼	142.00 182.50	40.1 9.0	Dengeli
GARAN	120.60	8.74	33	-30	-106	En Düşük En Yüksek	8.40 9.91	34 -117	12.09.2024 02.08.2024	▲ ▲	106.60 123.80	13.1 -2.6	Dengeli
BRSAN	479.00	8.29	23	-2	-111	En Düşük En Yüksek	7.25 9.40	104 -111	14.08.2024 24.06.2024	▲ ▲	375.75 489.75	27.5 -2.2	Son Dönemde Alıcılar
HEKTS	4.49	7.93	-515	-502	-573	En Düşük En Yüksek	7.93 13.74	0 -581	24.09.2024 17.07.2024	▲ ▲	4.54 4.52	-1.1 -0.6	Dengeli
OYAKC	62.70	2.63	-1	-10	-8	En Düşük En Yüksek	2.55 3.17	8 -55	10.09.2024 30.07.2024	▲ ▲	65.90 79.00	-4.9 -20.6	Dengeli

- * Yabancıların **görece daha çok** tercih ettikleri (yabancı takas oranı yüksek) hisseler
- * Yabancıların **görece daha az** tercih ettikleri (yabancı takas oranı düşük) hisseler

BIST 100 Şirketlerinin periyodik yabancı takas oranı değişimleri

Aşağıdaki tabloda BIST 100 şirketlerinin son bir hafta, iki hafta, bir ay, üç ay ve altı aylık dönemlerde yabancı takas oranlarındaki değişimleri takası en çok artan ve azalan ilk on şirket bazında görebilirsiniz.

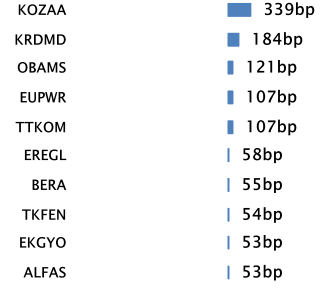
KOZAA son 6 Aylık dönemde yabancı takas oranında devam eden düzenli artış ile ;**HEKTS** ise son 6 Aylık dönemde yabancı takas oranında devam eden düzenli azalış ile dikkat çekmektedir.

YABANCI TAKAS ORANI EN ÇOK ARTAN İLK 10 HİSSE (BIST - 100, bp)

	Haftalık	2 Haftalık	Aylık	3 Aylık	6 Aylık
1	KOZAA 339 bp	KOZAA 529 bp	KOZAA 489 bp	ENERY 626 bp	TABGD 1,468 bp
2	KRDMD 184 bp	TTKOM 298 bp	TTKOM 416 bp	MAVI 544 bp	ENERY 791 bp
3	OBAMS 121 bp	KRDMD 215 bp	PGSUS 326 bp	KOZAA 538 bp	KOZAA 546 bp
4	EUPWR 107 bp	PGSUS 200 bp	AEFES 272 bp	KOZAL 504 bp	AGROT 537 bp
5	TTKOM 107 bp	MAVI 176 bp	MAVI 219 bp	TABGD 466 bp	KOZAL 394 bp
6	EREGL 58 bp	KOZAL 152 bp	OBAMS 193 bp	TTKOM 427 bp	KRDMD 362 bp
7	BERA 55 bp	SKBNK 135 bp	QUAGR 179 bp	ASTOR 339 bp	ASTOR 356 bp
8	TKFEN 54 bp	AGROT 113 bp	AGROT 149 bp	AEFES 292 bp	TAVHL 339 bp
9	EKGYO 53 bp	EREGL 107 bp	BIMAS 144 bp	PGSUS 236 bp	MAVI 296 bp
10	ALFAS 53 bp	ALARK 97 bp	TABGD 139 bp	ULKER 226 bp	ULKER 253 bp

Haftalık Yabancı Takas Değişimleri

-1600 -800 0 800 1600

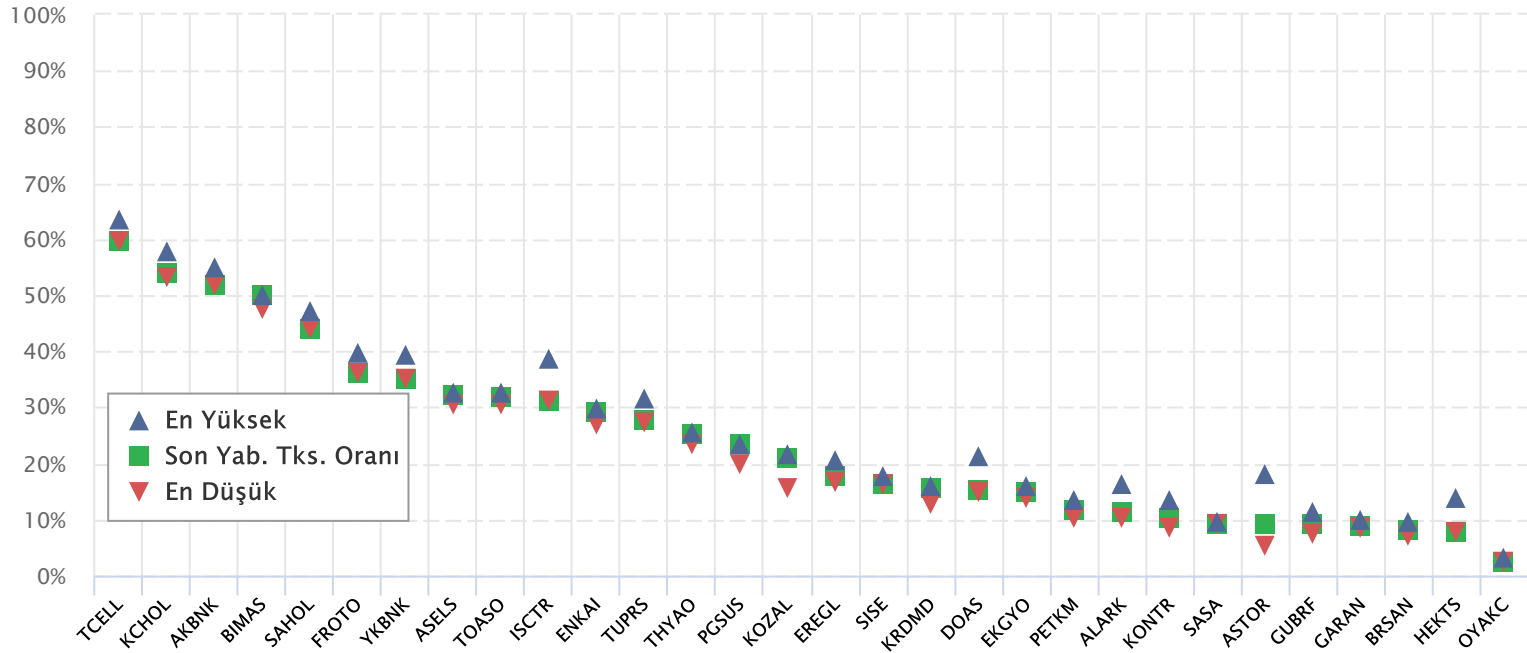


YABANCI TAKAS ORANI EN ÇOK AZALAN İLK 10 HİSSE (BIST - 100, bp)

	Haftalık	2 Haftalık	Aylık	3 Aylık	6 Aylık
1	HEKTS -515 bp	HEKTS -486 bp	HEKTS -502 bp	TKNSA -812 bp	TKNSA -1,699 bp
2	KTLEV -361 bp	CWENE -221 bp	ISCTR -326 bp	EUPWR -744 bp	DOAS -1,539 bp
3	CWENE -220 bp	YKBNK -122 bp	ASTOR -257 bp	ISCTR -727 bp	PEKGY -1,307 bp
4	GUBRF -203 bp	TMSN -114 bp	TKNSA -241 bp	DOAS -604 bp	TUPRS -1,105 bp
5	GOLTS -188 bp	ISCTR -113 bp	CWENE -204 bp	HEKTS -573 bp	KCHOL -870 bp
6	TMSN -127 bp	GUBRF -97 bp	KCHOL -190 bp	TTRAK -571 bp	ISCTR -820 bp
7	MGROS -77 bp	SOKM -87 bp	SAHOL -188 bp	GESAN -517 bp	HEKTS -749 bp
8	ASTOR -68 bp	AKBNK -85 bp	YKBNK -182 bp	ALARK -468 bp	MIATK -727 bp
9	ODAS -55 bp	AKFYE -82 bp	ODAS -156 bp	YKBNK -429 bp	FROTO -674 bp
10	AGHOL -54 bp	ASTOR -78 bp	AKBNK -149 bp	GOLTS -426 bp	TCELL -616 bp

BIST 30 Şirketlerinin Son 3 Aylık Yabancı Takas Oranları

Aşağıdaki tabloda, BIST 30 şirketlerinin cari yabancı takas oranlarının son üç aylık dönemde gördükleri en yüksek ve en düşük yabancı takas oranlarına olan konumunu görebilirsiniz. Tablo, cari yabancı takas oranı en yüksek hisseden en düşük hisseye doğru sıralanmıştır.



Kaynak: Finnet, Matriks, HLY Yatırım Danışmanlığı ve Bireysel Portföy Yönetimi



halkyatirim



halkyatirim



HalkYatirimMenkulDeğerler

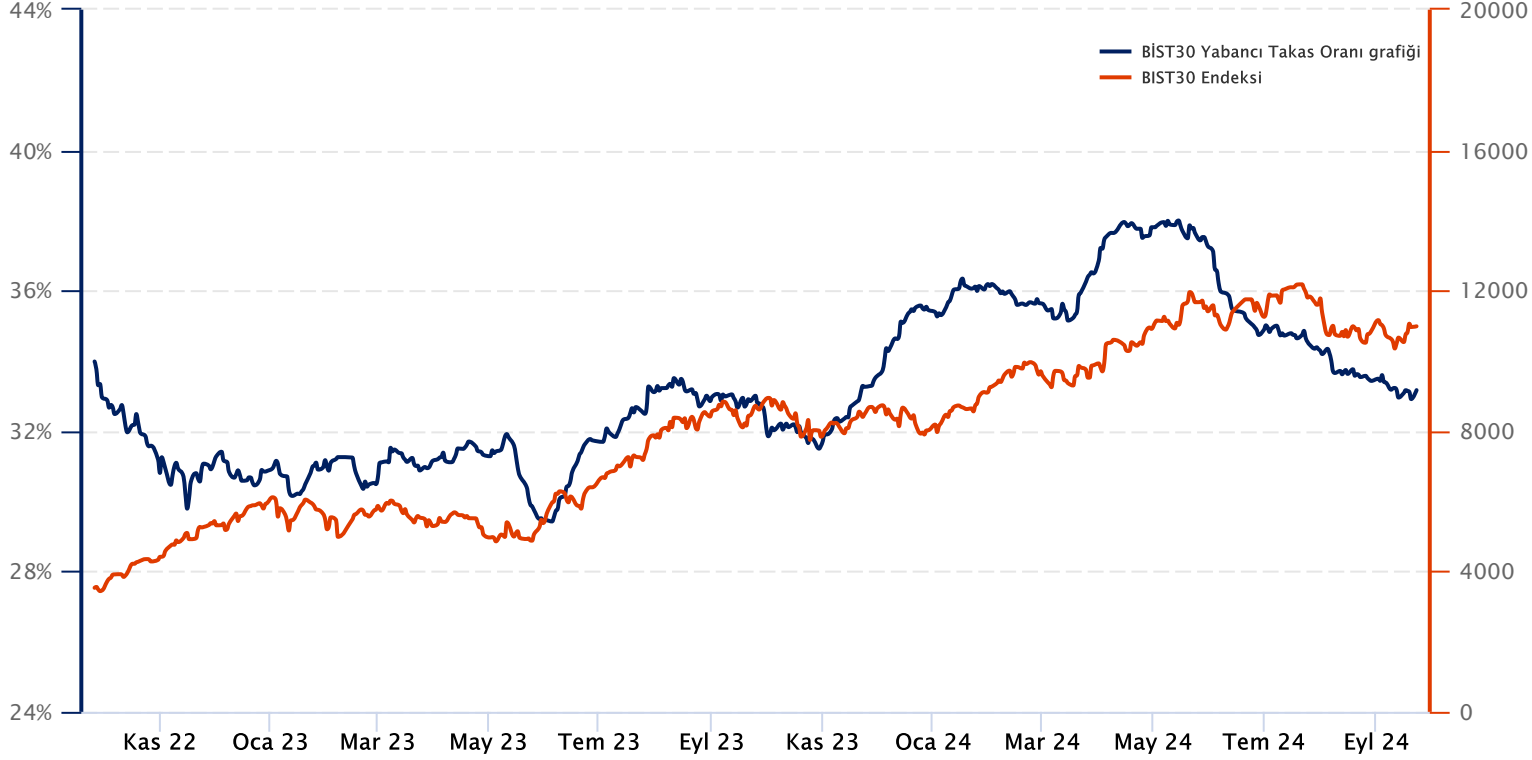


Halk Yatırım Menkul Değerler A.Ş.

BIST 30 Yabancı Takas Oranı

Grafikteki verilere göre son iki yılda;

BIST 30 Endeksi Yabancı Takas Oranı 24/09/2024 tarihinde %33.16, minimum Yabancı Takas Oranı 31/05/2023 tarihinde %29.41, maksimum Yabancı Takas Oranı ise 15/05/2024 tarihinde %38.00 olarak gerçekleşmiştir.



Not: BIST 30 Yabancı Takas Oranı, endeks kapsamındaki şirketlerin endeks ağırlıkları ve yabancı takas oranları esas alınarak hesaplanmış olup Takasbank tarafından açıklanan yabancı takas oranından farklılık göstermektedir.

Kaynak: Finnet, Matriks, HLY Yatırım Danışmanlığı ve Bireysel Portföy Yönetimi

Yatırım Danışmanlığı ve Bireysel Portföy Yönetimi

Özlem ÜNAL
MüdürSemih Can ÖZER
YönetmenSemih ÖZER
UzmanHuzeyfe KARAKUŞ
Uzmanytrdanismanligibpy@halkyatirim.com.tr
0 (216) 285 09 00

Çekince : "Yatırım Danışmanlığı hizmeti; aracı kurumlar, portföy yönetim şirketleri, mevduat kabul etmeyen bankalar ile müşteri arasında imzalanacak Yatırım Danışmanlığı sözleşmesi çerçevesinde sunulmaktadır. Burada yer alan bilgi, yorum ve tavsiyeleri, kişilerin yerindelik testi ile belirlendiği risk seviyeleri dikkate alınarak, Halk Yatırım Yatırım Danışmanlığı ve Araştırma birimi nezdinde güvenilir olduğuna inanılan bilgi kaynaklarından yararlanarak hazırlanmakta ve kişiye özel sunulmaktadır. Verilen bu tavsiyeler mali durumunuz ile risk ve getiri tercihlerinize uygun olmayabilir. Bu nedenle, risk yapınıza uygun olmayan şekilde sadece burada yer alan bilgilere dayanılarak yatırım kararı verilmesi beklentilerinize uygun sonuçlar doğurmayabilir. Size özel olarak tahsis edilen Yatırım Danışmanınız ile irtibata geçmeniz ve mali durumunuz ve risk seviyelerinize uygun kararları birlikte almanız tavsiye edilir.

Veri ve grafikler güvenilirliğine inandığımız güvenilir kaynaklardan derlenmiş olup, yapılan yorumlar sadece HALK YATIRIM MENKUL DEĞERLER A.Ş. Yatırım Danışmanlığı'nın beklentilerini yansıtmaktadır. Bu bilgiler ışığında yapılan ve yapılacak olan ileriye dönük yatırımların sonuçlarından Şirketimiz hiçbir şekilde sorumlu tutulamaz. Ayrıca, Halk Yatırım Menkul Değerler A.Ş.'nin yazılı izni olmadıkça içeriği kısmen ya da tamamen üçüncü kişilerce hiç bir şekil ve ortamda yayınlanamaz, iktisap edilemez, alıntı yapılamaz, kullanılamaz. İletim, gönderilen kişiye özel ve münhasırdır. İlave olarak, bu raporun gönderildiği ve yukarıdaki açıklamalarımız doğrultusunda kullanıldığı ülkelerdeki yasal düzenlemelerden kaynaklı tüm talep ve dava haklarımız saklıdır.

Uyarı Notu: Bu e-posta'nın içerdiği bilgiler (ekleri dahil olmak üzere) gizlidir. Onayımız olmaksızın üçüncü kişilere açıklanamaz. Bu mesajın gönderilmek istendiği kişi değilseniz, lütfen mesajı sisteminizden derhal siliniz. Halk Yatırım Menkul Değerler A.Ş. bu mesajın içerdiği bilgilerin doğruluğu veya eksiksiz olduğu konusunda bir garanti vermemektedir. Bu nedenle bilgilerin ne şekilde olursa olsun, içeriğinden, iletilmesinden, alınmasından, saklanmasından sorumlu değildir. Bu mesajın içeriği yazarına ait olup, Halk Yatırım Menkul Değerler A.Ş.'nin görüşlerini içermeyebilir.